





Takövergångar avser taktyper där taket ändrar lutning som till exempel mansardtak och andra brutna tak.



Börja med att montera brottlister på nedersta bärläkten före brytningen av taket. För att göra övergången extra vattentät rekommenderar vi att tätband används mellan brottlist och takplåt.




Var noga med att brottlisten ligger i rät linje längs bärläkten. Fäst därefter listen med överlappsskruv i den underliggande takplåtens profiltoppar. Vi rekommenderar ett centrumavstånd på 500 millimeter mellan varje skruv.



Fotplåten skarvas med ca 20–30 mm överlapp.

Montera därefter resterande takplåtar på samma sätt som vid montering av hela- eller delade plåtlängder.



Vi rekommenderar att du sätter ett tätband på brottlisten för att få ännu bättre vattentäthet mot takplåten. Kom ihåg att placera plåtarna med cirka 5 mm överhäng över brottlisten. Skruvarna längst ner på plåten fästs ner igenom brottlisten och ner i bärläkten.